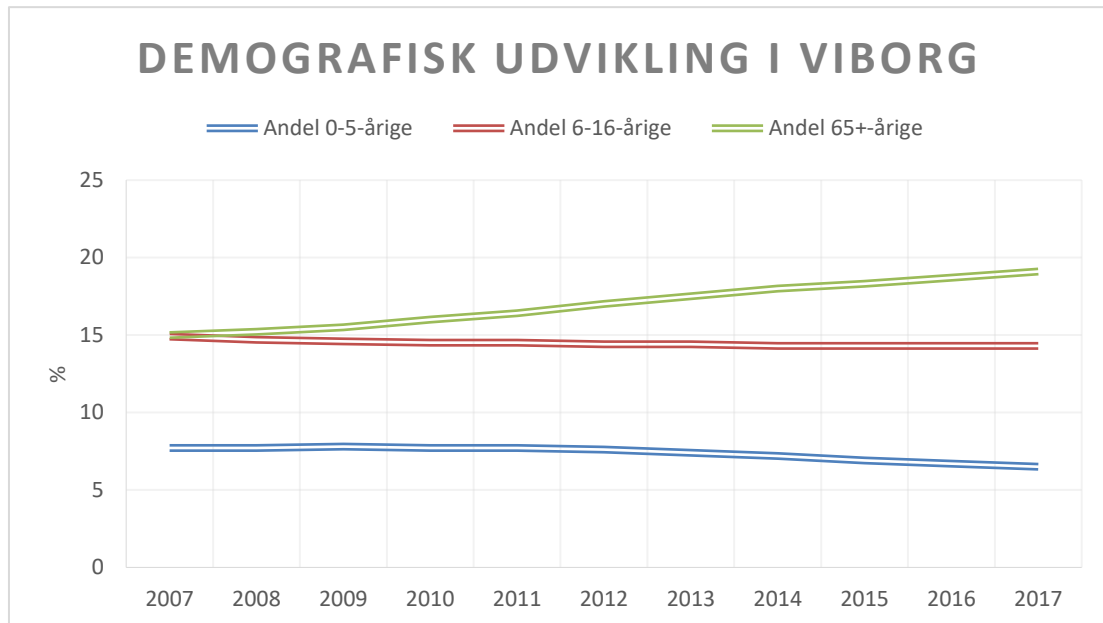




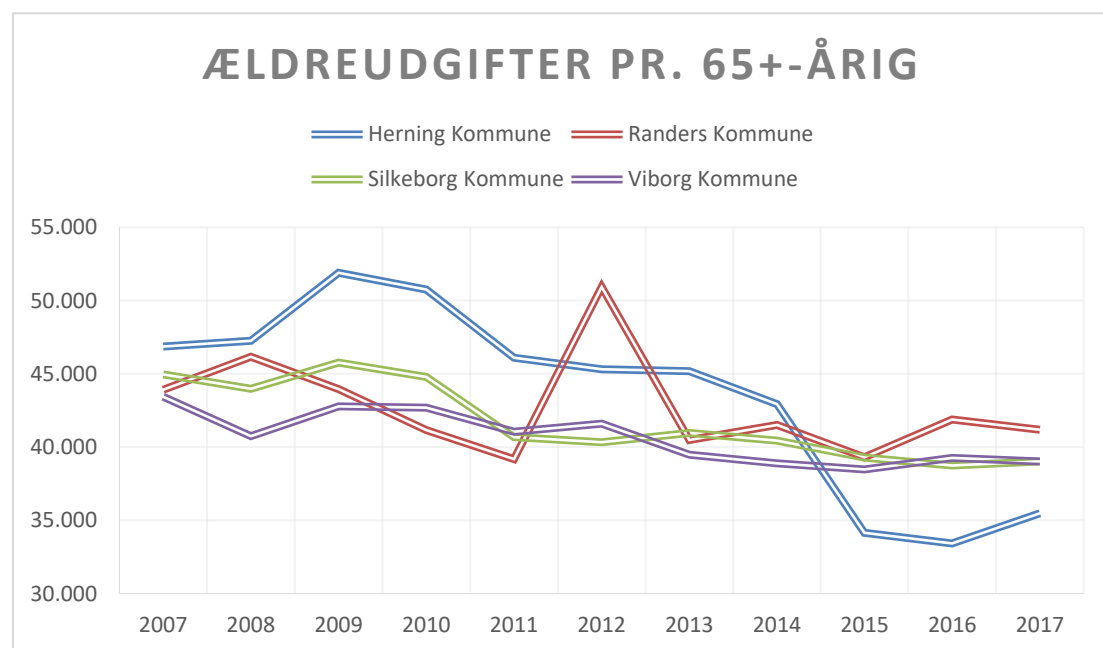
1. Rundbord: Demografi og færre hænder

Spørgsmål:

- *Andelen af ældre stiger, mens udgifterne til hver enkelt ældre falder. Giver det dårligere velfærd eller skyldes det effektiviseringer?*



Figur 1. Andelen af 0-5 årige, 6-16 årige og 65+-årige i Viborg kommune. Andelen af ældre over 65 år vokser, mens andelen af borgere 0-5 og 6-16 er faldende.



Figur 2. Udgifter pr. ældre over 65 år. I Viborg kommune er udgifter faldet med over 4.000 kr. pr. ældre over 65 år fra 2007 til 2017.

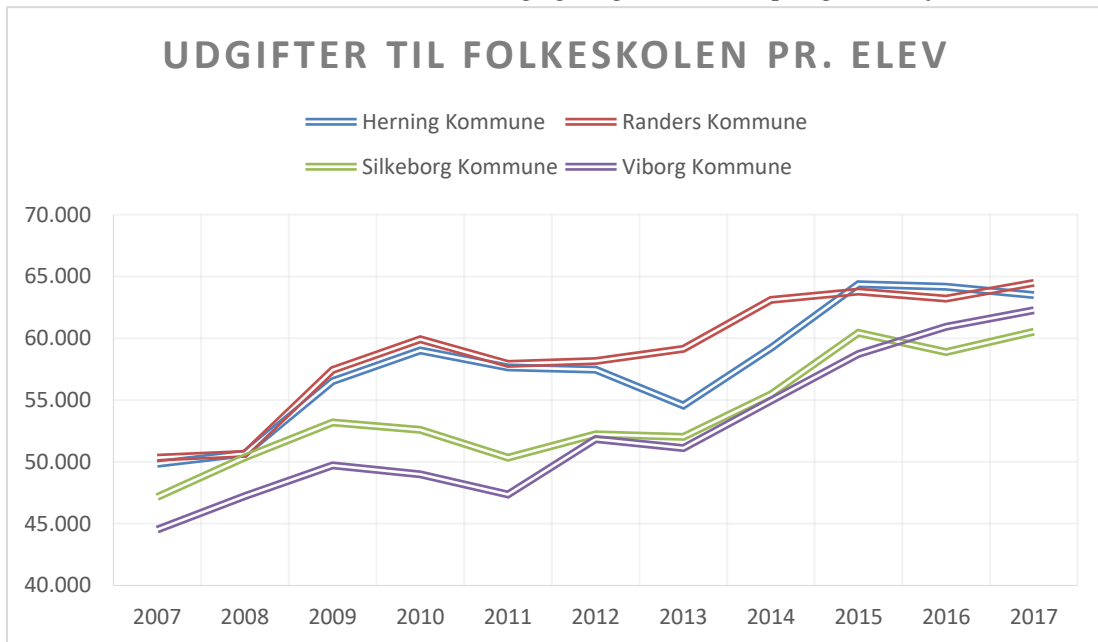


2. Rundbord: Politiske prioriteringer og nok hænder

Spørgsmål:

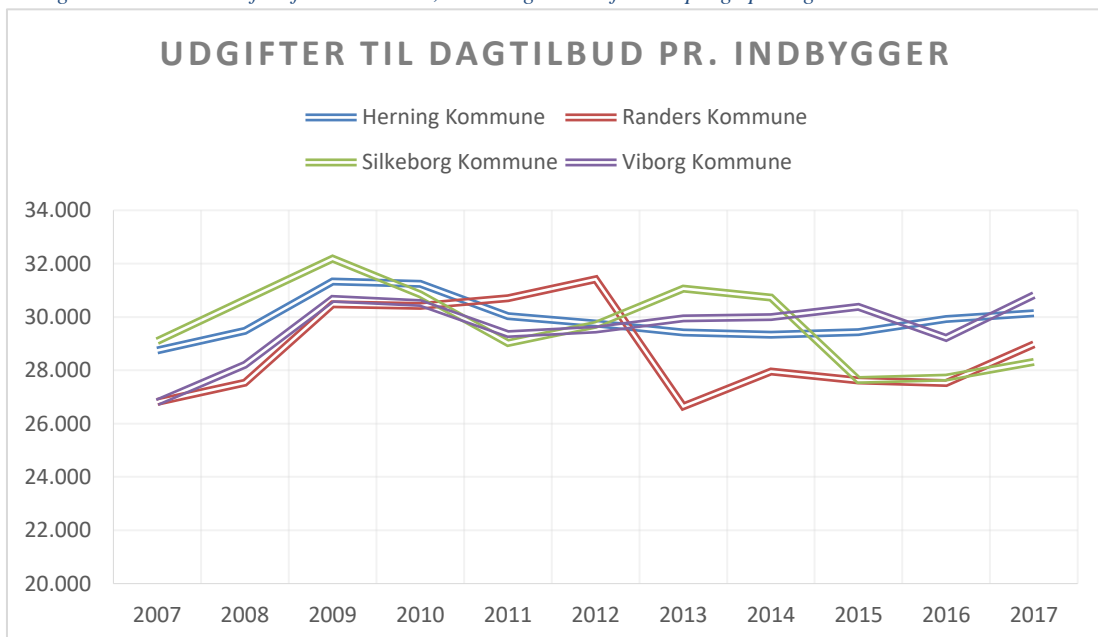
- *Viborg kommune er den af de fire kommuner som bruger næst færrest penge på folkeskolen, mens Viborg er den af de fire kommuner som bruger mest på dagtilbudsområdet*

Prioriteres kommunens midler rigtigt, og er der nok penge til velfærden?



Figur 3. Udgifter til folkeskolen pr. elev.

Viborg kommune er den af de fire kommuner, som bruger næst færrest penge på dagtilbudsområdet.



Figur 4. Nettoudgifter til dagtilbud pr. indbygger.

Viborg kommune er den af de fire kommuner, som bruger flest penge på dagtilbudsområdet pr. indbygger.



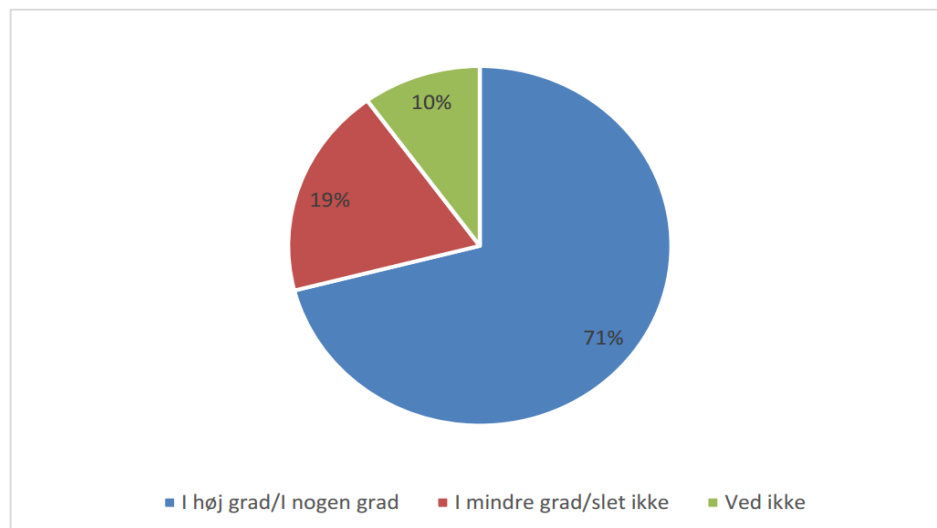
3. Rundbord: Bedre styring - Mere tillid.

7 ud af 10 medarbejdere i det offentlige mener, de har ideer, som kan medvirke til at skabe mere velfærd for pengene - men kun halvdelen oplever, at de bliver hørt. Det er resultaterne fra en ny undersøgelse gennemført af LO.

Spørgsmål:

- *Hvordan udvikler vi velfærden, og hvad skal gøres for at få medarbejderne mere i spil?*

Figur 4. I hvilken grad mener du, at du kan medvirke til at gøre din arbejdsplads mere effektivt drevet, hvis du bliver spurgt?



N=1.163

Figur 2. I hvilken grad oplever du, at du bliver hørt om eventuelle forslag og idéer til forbedring af arbejdspladsen og dit arbejde?

